

2025年3月期 第3四半期 連結決算概要

2025年2月6日発表

株式会社 朝日工業社

連結業績

2025年/3月期 第3四半期 業績



(単位：百万円)

	2022年/12月	2023年/12月	2024年/12月	前年同期対比	増減率(%)
受注高	67,573	84,074	65,003	△ 19,071	△ 22.7
次期繰越高	89,516	100,574	90,616	△ 9,957	△ 9.9
売上高	53,830	65,881	62,676	△ 3,204	△ 4.9
売上総利益	5,715	7,906	9,445	1,538	19.5
売上総利益率	10.6%	12.0%	15.1%	3.1pt	-
販売費及び一般管理費	4,381	5,028	5,397	368	7.3
営業利益	1,333	2,878	4,048	1,170	40.6
営業利益率	2.5%	4.4%	6.5%	2.1pt	-
営業外損益	414	322	380	58	18.0
経常利益	1,748	3,200	4,428	1,228	38.4
特別損益	39	6	485	478	-
親会社株主に帰属する四半期純利益	1,151	2,143	3,324	1,181	55.2

受注高は概ね計画通りに推移しているが、前期の受注が上期に集中したことにより前年同期と比べ減少。売上高は前年同期と比べ減少。売上総利益は売上総利益率の改善により増加、営業利益・経常利益は前年同期と比べ売上総利益の増加により大幅に増加。親会社株主に帰属する四半期純利益は前年同期と比べ政策保有株式の売却益により大幅に増加。

セグメント別受注高・売上高・営業利益



(単位：百万円)

	2022年/12月	2023年/12月	2024年/12月	前年同期対比	増減率(%)
設備工事事業					
受注高	63,761	81,128	58,992	△ 22,136	△ 27.3
売上高	50,187	63,650	58,705	△ 4,944	△ 7.8
営業利益	1,202	3,328	4,339	1,011	30.4
機器製造販売事業					
受注高	3,812	2,946	6,011	3,064	104.0
売上高	3,643	2,230	3,970	1,740	78.0
営業利益	131	△ 449	△ 291	158	-
受注高合計	67,573	84,074	65,003	△ 19,071	△ 22.7
売上高合計	53,830	65,881	62,676	△ 3,204	△ 4.9
営業利益合計	1,333	2,878	4,048	1,170	40.6

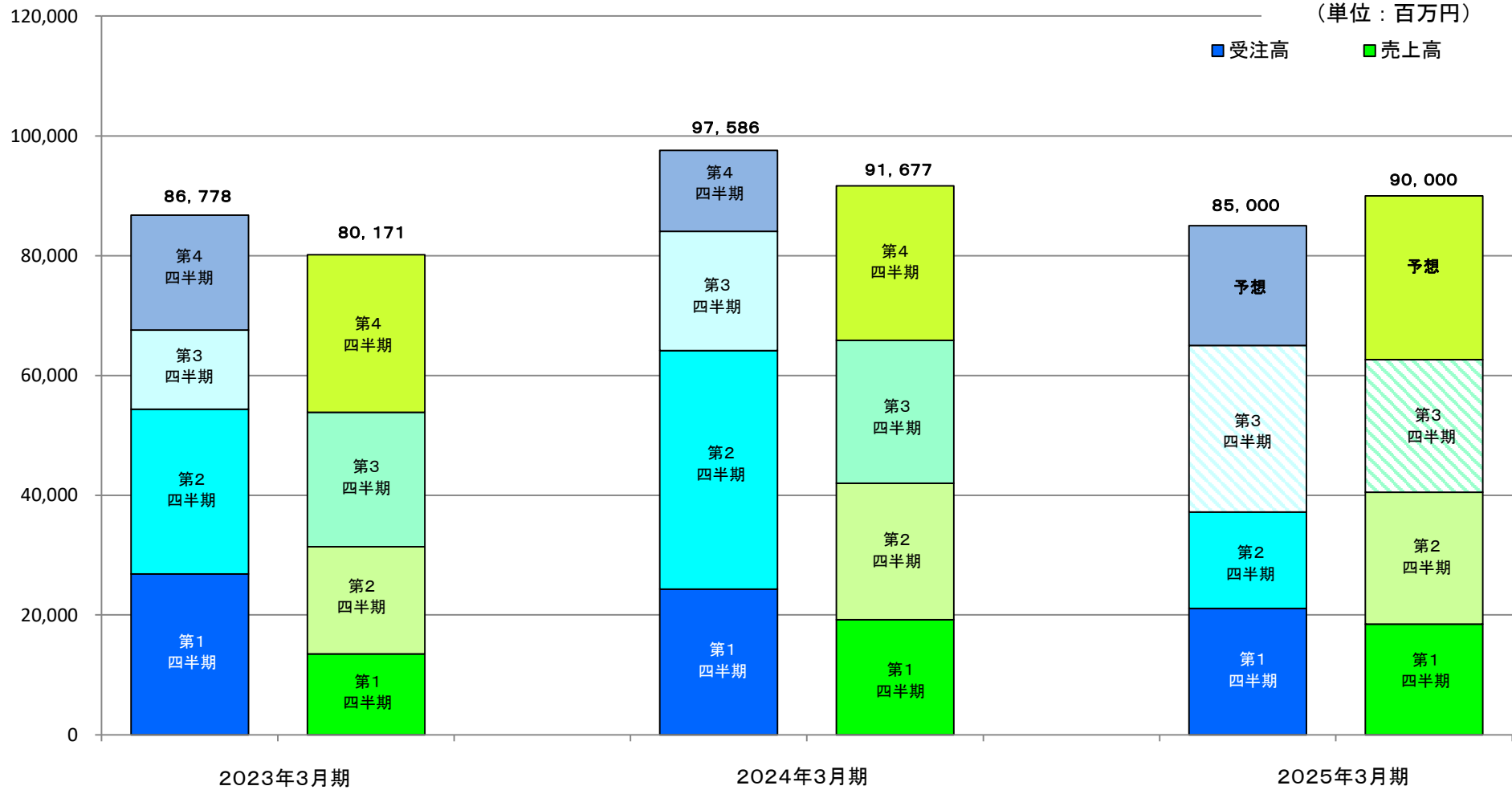
四半期別業績



(単位：百万円)

	2023年/3月期				2024年/3月期				2025年/3月期		
	第1	第2	第3	第4	第1	第2	第3	第4	第1	第2	第3
受注高	26,826	27,549	13,197	19,204	24,324	39,802	19,947	13,511	21,087	16,101	27,813
売上高	13,482	17,906	22,442	26,340	19,215	22,781	23,884	25,795	18,471	22,031	22,174
売上総利益	1,196	1,832	2,685	3,338	2,186	3,219	2,501	3,745	2,554	3,664	3,226
売上総利益率	8.9%	10.2%	12.0%	12.7%	11.4%	14.1%	10.5%	14.5%	13.8%	16.6%	14.6%
販売費及び一般管理費	1,553	1,420	1,407	1,974	1,615	1,578	1,834	2,056	1,663	1,758	1,975
営業利益	△ 356	411	1,278	1,363	571	1,640	666	1,689	890	1,906	1,251
営業利益率	△2.6%	2.3%	5.7%	5.2%	3.0%	7.2%	2.8%	6.6%	4.8%	8.7%	5.6%
営業外損益(△は損失)	143	8	263	14	146	38	138	6	178	32	168
経常利益	△ 212	419	1,541	1,378	717	1,678	804	1,696	1,069	1,939	1,419
特別損益(△は損失)	52	△ 0	△ 12	601	△ 9	17	△ 1	229	△ 2	487	0
親会社株主に帰属する 四半期純利益	△ 144	251	1,045	1,329	468	1,147	527	1,569	708	1,654	962

受注高・売上高



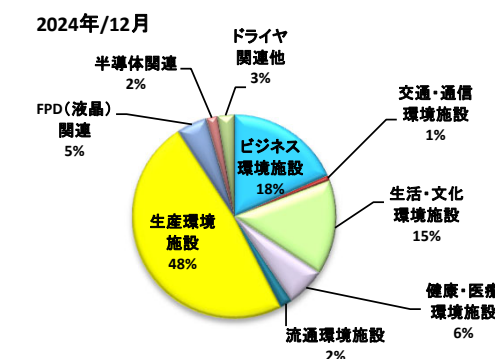
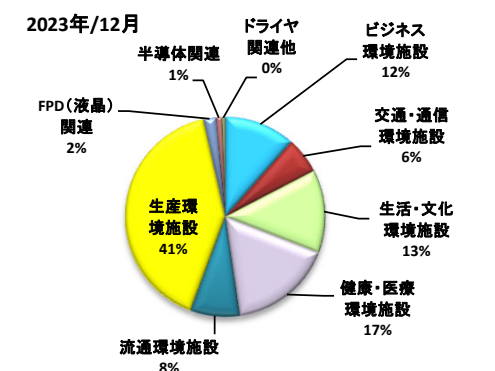
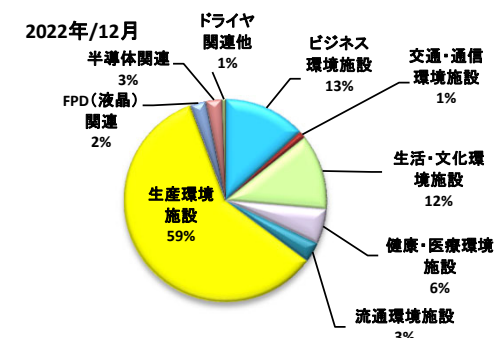
受注

主要業種別受注動向



(単位：百万円)

主要業種 受注高		2022年/12月	2023年/12月	2024年/12月	前年同期対比	増減率(%)
設備工事	ビジネス環境施設 (事務所・官公庁舎 等)	8,893	9,702	11,947	2,245	23.1
	交通・通信環境施設 (駅舎・空港施設 等)	755	4,933	553	△ 4,380	△ 88.8
	生活・文化環境施設 (学校・宿泊施設 等)	8,176	11,326	9,801	△ 1,525	△ 13.5
	健康・医療環境施設 (病院・介護施設 等)	3,767	14,124	4,041	△ 10,083	△ 71.4
	流通環境施設 (倉庫・商業施設 等)	2,155	6,708	1,238	△ 5,470	△ 81.5
	生産環境施設 (工場・研究所・データセンター 等)	40,015	34,335	31,412	△ 2,923	△ 8.5
機器製造販売	FPD(液晶)関連	1,680	1,710	3,123	1,413	82.6
	半導体関連	1,733	803	1,139	336	41.8
	ドライヤ関連他	399	433	1,749	1,316	303.9
合計		67,573	84,074	65,003	△ 19,071	△ 22.7



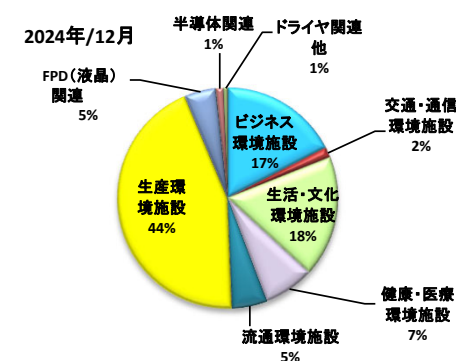
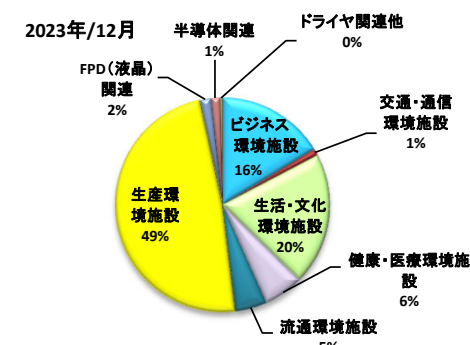
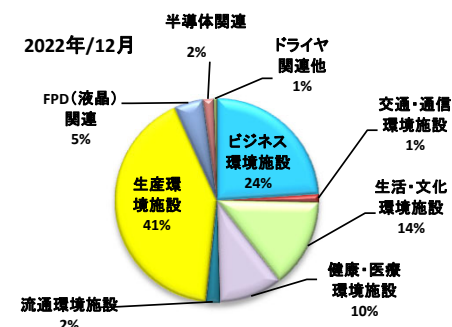
売上

主要業種別売上動向



(単位：百万円)

主要業種 売上高		2022年/12月	2023年/12月	2024年/12月	前年同期対比	増減率(%)
設備工事	ビジネス環境施設 (事務所・官公庁舎 等)	12,905	10,779	10,946	167	1.5
	交通・通信環境施設 (駅舎・空港施設 等)	723	640	951	311	48.6
	生活・文化環境施設 (学校・宿泊施設 等)	7,598	13,160	11,157	△ 2,003	△ 15.2
	健康・医療環境施設 (病院・介護施設 等)	5,441	3,954	4,657	703	17.8
	流通環境施設 (倉庫・商業施設 等)	1,193	3,153	3,226	73	2.3
	生産環境施設 (工場・研究所・データセンター等)	22,327	31,964	27,768	△ 4,196	△ 13.1
機器製造販売	FPD(液晶)関連	2,470	1,074	2,888	1,814	168.9
	半導体関連	873	913	691	△ 222	△ 24.3
	ドライヤ関連他	300	243	391	148	60.9
合計		53,830	65,881	62,676	△ 3,204	△ 4.9



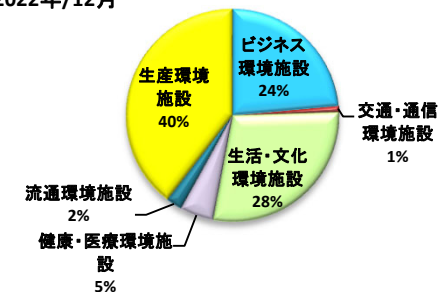
次期繰越高

設備工事事業 主要業種別次期繰越高動向

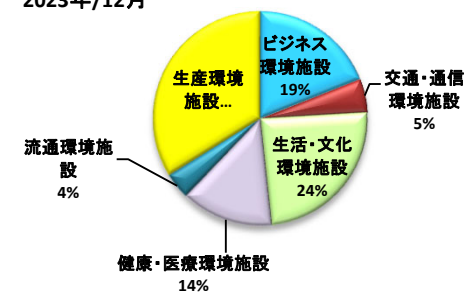
(単位：百万円)

主要業種 次期繰越高	2022年/12月	2023年/12月	2024年/12月	前年同期対比	増減率(%)
ビジネス環境施設 (事務所・官公庁舎 等)	19,900	18,106	17,406	△ 700	△ 3.9
交通・通信環境施設 (駅舎・空港施設 等)	791	4,838	3,795	△ 1,043	△ 21.6
生活・文化環境施設 (学校・宿泊施設 等)	24,019	23,067	17,709	△ 5,358	△ 23.2
健康・医療環境施設 (病院・介護施設 等)	4,287	13,253	12,120	△ 1,133	△ 8.5
流通環境施設 (倉庫・商業施設 等)	2,048	3,797	974	△ 2,823	△ 74.3
生産環境施設 (工場・研究所・データセンター等)	33,364	32,235	31,027	△ 1,208	△ 3.7
合計	84,409	95,296	83,030	△ 12,266	△ 12.9

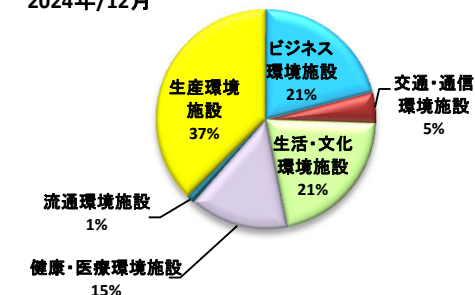
2022年/12月



2023年/12月



2024年/12月



財務状況

貸借対照表



(単位：百万円)

	2023年/12月	2024年/3月	2024年/12月	前年度末対比	増減率(%)
流動資産	55,929	63,854	46,262	△ 17,591	△ 27.5
固定資産	19,988	20,157	20,375	217	1.1
流動負債	37,342	43,677	25,214	△ 18,462	△ 42.3
固定負債	1,879	1,578	1,845	267	17.0
負債総額	39,222	45,255	27,060	△ 18,194	△ 40.2
純資産額	36,695	38,756	39,577	820	2.1
総資産額	75,917	84,012	66,637	△ 17,374	△ 20.7
1株当たり純資産額(円)	1,426.38	1,506.49	1,536.65	30.16	2.0
自己資本比率(%)	48.3	46.1	59.4	13.3pt	-
有利子負債	2,230	3,300	2,230	△ 1,070	△ 32.4

資産、負債及び純資産の状況

- ・総資産額は66,637百万円で、前年度末比17,374百万円の減少。
主な減少は現金預金8,805百万円、受取手形・完成工事未収入金等9,627百万円。
- ・負債総額は27,060百万円で、前年度末比18,194百万円の減少。
主な減少は支払手形・工事未払金等9,547百万円、電子記録債務5,526百万円、短期借入金1,070百万円、未払法人税等1,514百万円。
- ・純資産額は39,577百万円で、前年度末比820百万円の増加。
主な増加は利益剰余金1,652百万円、主な減少はその他有価証券評価差額金882百万円。

※ 2024年4月1日付で普通株式1株につき2株の割合で株式分割を行なっておりますが、比較上、2024年3月期以前については、分割後に換算して1株当たり純資産額を算定しております。

株主還元

配当金他



	2022年/3月期	2023年/3月期	2024年/3月期 A	2025年/3月期		前回予想・ 修正予想対比 増減 C-B	実績・修正予想 対比増減 C-A
				前回予想 B	修正予想 C		
1株当たり当期純利益(円)	72.56	96.58	144.35	194.20	213.62	19.42	69.27
第2四半期末配当金(円)							
普通	12.5	12.5	20.0	25.0	25.0	0.0	5.0
期末配当金(円)							
普通	12.5	12.5	20.0	25.0	25.0	0.0	5.0
特別	5.0	15.0	20.0	30.0	40.0	10.0	20.0
記念	0.0	0.0	0.0	20.0	20.0	0.0	20.0
計	17.5	27.5	40.0	75.0	85.0	10.0	45.0
1株当たり配当金 計(円)	30.0	40.0	60.0	100.0	110.0	10.0	50.0
配当金総額(百万円)	769	1,028	1,543	2,575	2,833	258	1,290
配当性向(%)	41.3	41.4	41.6	51.5	51.5	- pt	9.9pt

※ 2024年4月1日付で普通株式1株につき2株の割合で株式分割を行っておりますが、比較上、2024年3月期以前については、分割後に換算して記載しております。

業績予想

2025年/3月期 業績予想



(単位：百万円)

	2022年 3月期	2023年 3月期	2024年 3月期(A)	2025年/3月期		前回予想・ 修正予想対比(C-B)		2024年3月期実績・ 修正予想対比(C-A)	
				前回予想(B)	修正予想(C)	増減	増減率(%)	増減	増減率(%)
受注高	82,002	86,778	97,586	84,700	85,000	300	0.4	△ 12,586	△ 12.9
次期繰越高	75,773	82,380	88,290	80,490	83,290	2,800	3.5	△ 5,000	△ 5.7
売上高	68,820	80,171	91,676	92,500	90,000	△ 2,500	△ 2.7	△ 1,676	△ 1.8
売上総利益	8,462	9,053	11,652	13,800	14,200	400	2.9	2,548	21.9
売上総利益率	12.3%	11.3%	12.7%	14.9%	15.8%	0.9pt	-	3.1pt	-
営業利益	2,287	2,697	4,568	6,000	6,400	400	6.7	1,832	40.1
経常利益	2,596	3,127	4,896	6,200	6,700	500	8.1	1,804	36.8
親会社株主に帰属 する当期純利益	1,860	2,480	3,712	5,000	5,500	500	10.0	1,788	48.2

2025年/3月期 セグメント別 受注・売上予想

セグメント	受注高				売上高			
	前回予想	修正予想	予想対比	増減率(%)	前回予想	修正予想	予想対比	増減率(%)
設備工事業	78,700	78,200	△ 500	△ 0.6	86,500	84,400	△ 2,100	△ 2.4
機器製造販売事業	6,000	6,800	800	13.3	6,000	5,600	△ 400	△ 6.7
合計	84,700	85,000	300	0.4	92,500	90,000	△ 2,500	△ 2.7